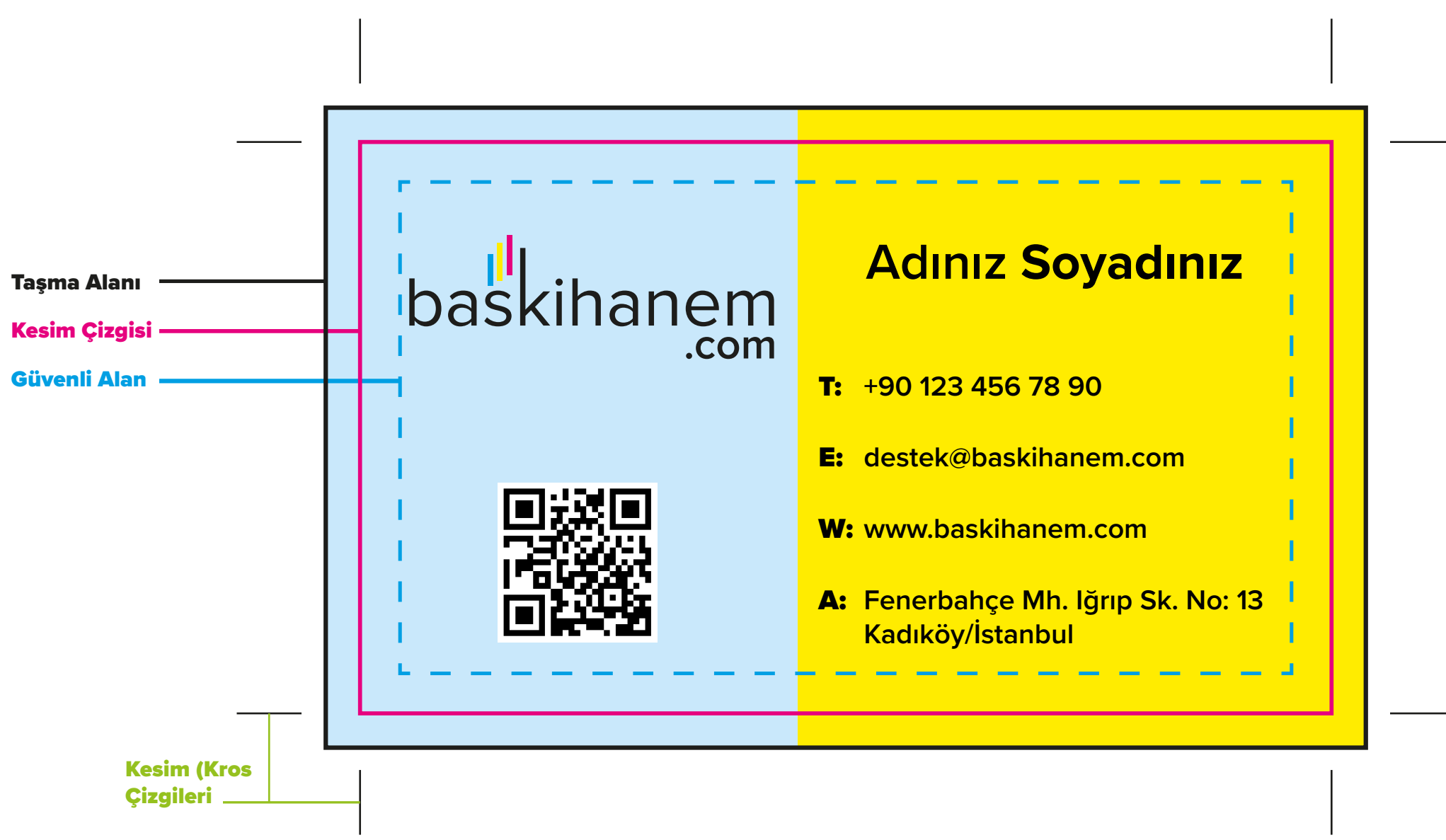


## 1- Güvenli Alan, Kesim Alanı, Kesim Çizgileri ve Taşma Payı Nedir?



### GÜVENLİ ALAN

Tasarımınızda yer alan tüm bilgiler ve görseller bu alan içerisinde kalmak zorundadır. Bu alan dışında kalan herhangi bir görsel veya yazı kesim esnasında kesilme riski taşımaktadır.

### KESİM ÇİZGİSİ

Tasarımınızın kesileceği alandır. Bu alan dışında kalan veya bu alana yakın olan herhangi bir görsel veya metin kesim esnasında kesilecektir.

### TAŞMA ALANI

Bu alan taşma payının sınırır. Yani tasarımınızda yer alan zemin renkleri veya zeminde devam eden görsellerin bu alana tamamen yayıldığından emin olmanız gerekmektedir.

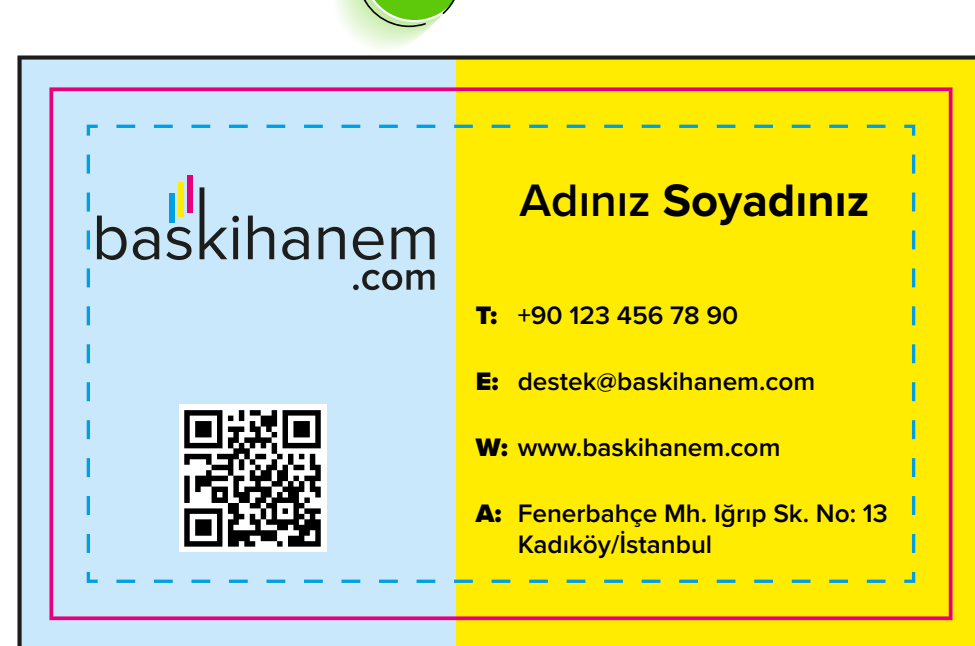
### KESİM (KROS) ÇİZGİLERİ

Tasarımınızın her bir köşesinde bulunan çizgiler kesim çizgileridir, ürünün nereden kesileceğini göstermektedir.

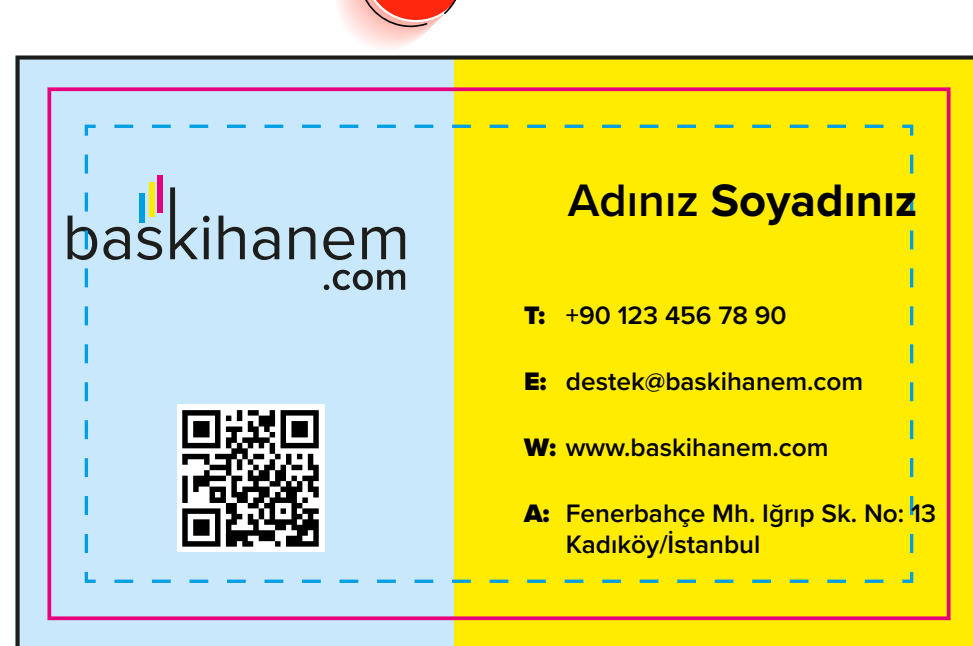
## 2- Tasarımınızdaki Önemli Görseller ve Yazılar Güvenli Alanda mı?

- Kesim anında güvenli alan çizgisinin dışında olan tüm görsel veya metin kesim işlemi yapıldığı sırada kesilme riski oluşturmaktadır.
- Tasarımınızda yer alan tüm görsel ve metinlerin güvenli alan içerisinde olduğundan emin olmak için tasarımınızı iki kez kontrol etmekte fayda var.

✓ DOĞRU



✗ YANLIŞ



Mavi çizginin güvenli alan olduğunu unutmayın. Sisteme yükleyeceğiniz tasarım ile baskı onayınıza sunulan tasarımda mavi çizginin bulunmadığından emin olun. Tasarım üzerinde bırakılan bu tarz çizgiler baskı onay sürecinizi uzatabilir ve hatalı bir ürün gönderilebilir. Bu sebepten çalışmalarınızı dikkatlice kontrol etmeniz gerekmektedir.

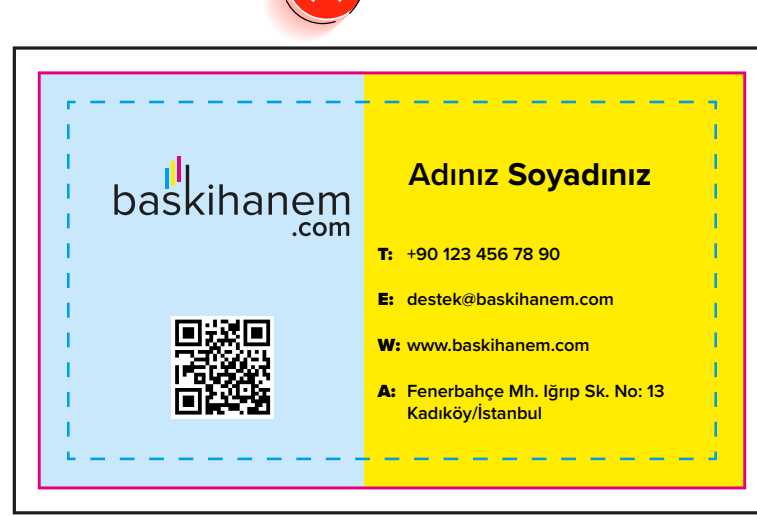
## 3- Tasarımınızda Taşma Payı Olduğundan Emin Olalım.

- Tasarımınızda yer alan zemin renkleri veya zeminde devam eden görsellerin bu alana tamame yayıldığından emin olmanız gerekmektedir.
- Tasarımınızda kesim sonrası beyaz alanların kalmaması için taşma payını iki kez kontrol edin.
- Kesilmesinde sorun yaratacak önemli yazıları ve görselleri taşma payına denk gelmediğinden emin olun

✓ DOĞRU



✗ YANLIŞ



✗ YANLIŞ




✗ YANLIŞ



✗ YANLIŞ



✗ YANLIŞ



## 4- Şablon Çizgileri ve Uyarı Yazılarını Tasarımdan Kaldırın.

- Tasarımınızda herhangi bir şablon çizgisi veya uyarı yazısı kalmamalıdır.
- Tasarım tamamen hazır olduktan sonra tasarım üzerinden şablon çizgileri ve uyarı yazılarını silmeyi unutmayınız.
- Tasarım üzerinde bu tarz çizgi veya yazı bırakmanızın dolayı, baskı onay sürecinin uzamasına ya da mutsuz olacağınız bir ürün ile karşılaşmanızın sebep olabilirsiniz.

✓ DOĞRU



✗ YANLIŞ



✗ YANLIŞ



✗ YANLIŞ



## 5- Tasarımınızda Yer Alan Çerçevenin Doğruluğundan Emin Misiniz?

- Tasarımınızda çerçeve kullanıyorsanız çerçeveye her köşesinden 3' er taşma payı verdiğinizden emin olun.
- Çerçeveli tasarımlarda minimum çerçeve kalınlığı taşma payı hariç 5 mm olmalıdır. Bu kalınlığın altında kalan çerçeveler kesim sırasında kaymalara sebebiyet verecektir.

Aşağıda belirtilen görsellerde tasarımlarda çerçeve kullanımı ile ilgili sık karşılaşılan hataları görebilirsiniz. Tasarım üzerinde bırakılan bu tarz çizgiler ve uyarı yazıları baskı onay sürecinizi uzatabilir ve hatalı bir ürünün tarafınıza ulaşabilmektedir.

✓ DOĞRU



✗ YANLIŞ



✗ YANLIŞ




✗ YANLIŞ



✗ YANLIŞ




✗ YANLIŞ



Bu çizgilerin hayali çizgiler olduğunu unutmayın. Sisteme yükleyeceğiniz tasarım ve baskı onayınıza sunulan tasarımda bu hutmalı çizgilerin bulunmadığından emin olun . Tasarım üzerinde bırakılan bu tarz çizgiler baskı onay sürecinizi uzatabilir ve hatalı bir ürün tarafınıza ulaşabilmektedir.

## 6- Tasarımınızın Çözünürlüğünün Baskıya Uygun Olduğuna Emin Misiniz?

✓ DOĞRU



✗ YANLIŞ



- Tasarımda kullandığınız logo, görsel veya metinler görüntü formatında ise yüksek çözünürlükte (300 DPI) olmalıdır.
- Tasarımda kullanılan logo ve yazılarınızı vektörel olarak hazırlamanızı tavsiye ederiz.

  
baskihanem  
.com



**Adınız Soyadınız**

**T:** +90 123 456 78 90

**E:** destek@baskihanem.com

**W:** www.baskihanem.com

**A:** Fenerbahçe Mh. İğrip Sk. No: 13  
Kadıköy/İstanbul

  
baskihanem  
.com



**Adınız Soyadınız**

**T:** +90 123 456 78 90

**E:** destek@baskihanem.com

**W:** www.baskihanem.com

**A:** Fenerbahçe Mh. İğrip Sk. No: 13  
Kadıköy/İstanbul